













Abkürzungen Raumstempel					
NGF	Netto-Grundfläche	Deckenbekleidung		Bodenbelag	
RMH	Raumhöhe (Ort Fertiglösblöden bis UK, Rohdecke)	RD	Rohdecke	WS	Werkstein
		HW	Holzbohle	FL	Fleisen
LRH	Lichte Raumhöhe (Ort Fertiglösblöden bis UK, Abhang)	GP	Gipsplatte Abhang	P	Parkett
				LI	Linienelement
D	Deckenbekleidung	SP	Spannplatte	SP	Sportparkett
		AN	Anstrich	AN	Anstrich
		RD	Rohdecke	RD	Rohdecke
B	Bodenbekleidung	RW	Rohwand Beton		
		AN	Anstrich		
W	Wand	FL	Fleisen		
		AP	Akustikpaneel Holz		

Legende


	Stahlbeton		Polystyrol-Dämmung		Verdeckte Kanten
	Mauerwerk		Dämmung		Bauteile vor/über der Schnittlinie
	Fertigteile		Gipskarton		
	Beton, unbewehrt		Erdeisch		

Beschriftung/Bemaßung

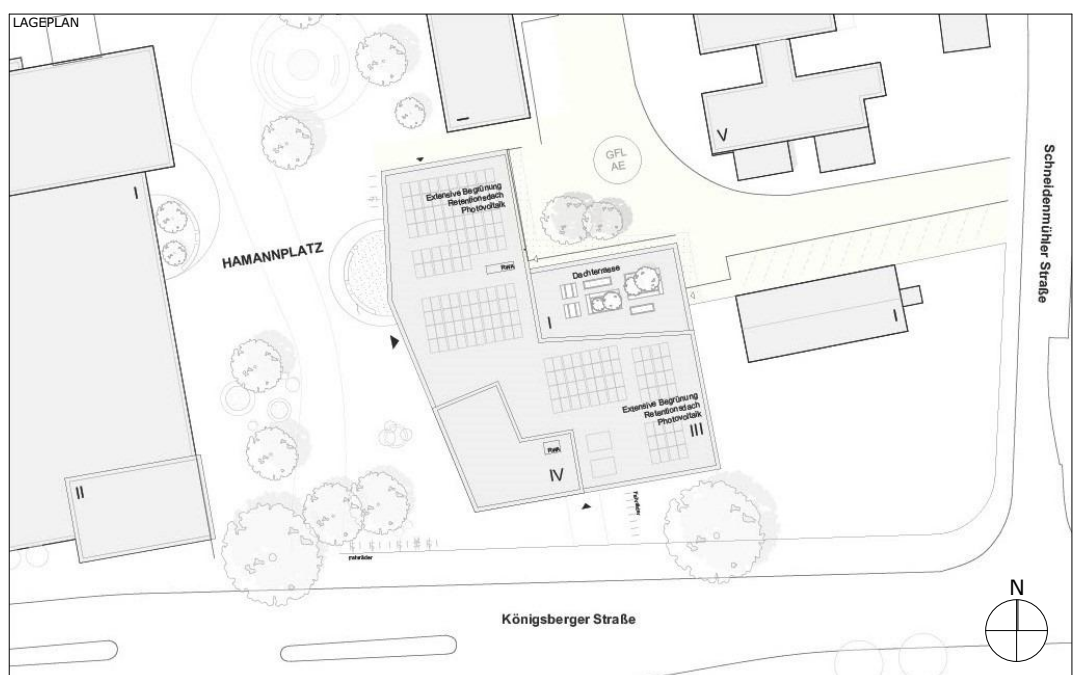
A  Schnittführung

 Achsen

$\pm 0,00$ ———— Oberkante Fertigfußboden
 $\nabla \pm 0,00$ ———— Oberkante Rohfußboden

 Änderungsvermerk

Sämtliche Maße sind vom Unternehmer an Ort und Stelle verantwortlich zu prüfen.
Diese Pläne sind nur in Verbindung mit den Statikplänen und den Haustechnikplänen gültig.
Ausführung nach DIN 4108 und GEG-Nachweis.
$\pm 0.00 = 56,32 \text{ m NN}$
DIE ZEICHNUNG IST UNTER EIGENTUM, JEDE VERVIELFÄLTIGUNG, VERWERTUNG ODER MITTEILUNG, AUCH IM DETAIL, AN DRITTE PERSONEN OHNE UNSERE EINWILLIGUNG IST STRAFBAR UND WIRD GERICHTLICH VERFOLGT! URHEBERRECHT VOM 9. SEPTEMBER 1965 PARAGRAPH 97F.F. + 106F.F.

[illegible]

PROJECT	2204 COERDE	Neubau Stadtteilhaus Coerde hamannplatz 48157 münster
---------	----------------	---

Hochbauplanung
Schnitt BB

PLANCODE						
COERDE_05_03_SC_02_BB_01_7						
DATUM	PHASE	GEZEICHNET	PLANKRÖSSE	MASSSTAB	PLANNUMMER	INDEX
13.02.2024	LP 5	wj/wv/mm	135x59,4 cm	1:50	03.02.01	7
BAUHEER						

WBI WESTFÄLISCHE
BAUINDUSTRIE
GMBH

WBI Westfälische Bauindustrie GmbH
engelstraße 49
48143 münster
telefon 0251 97232-0